



Территориальный орган  
Федеральной службы государственной  
статистики по Республике Татарстан

# О ЧИСЛЕННОСТИ И СРЕДНЕМЕСЯЧНОЙ ЗАРАБОТНОЙ ПЛАТЕ РАБОТНИКОВ РЕСПУБЛИКИ ТАТАРСТАН



за январь-апрель 2022 года



Территориальный орган  
Федеральной службы  
государственной статистики  
по Республике Татарстан

О численности и  
среднемесячной  
заработной плате работников  
в Республике Татарстан  
за январь-апрель 2022 г.

- 01 СРЕДНЕСПИСОЧНАЯ ЧИСЛЕННОСТЬ РАБОТНИКОВ ЗА ЯНВАРЬ-АПРЕЛЬ 2022 Г.
- 02 СРЕДНЕСПИСОЧНАЯ ЧИСЛЕННОСТЬ РАБОТНИКОВ ЗА АПРЕЛЬ 2022 Г.
- 03 СРЕДНЕМЕСЯЧНАЯ ЗАРАБОТНАЯ ПЛАТА ПО ВИДАМ ЭКОНОМИЧЕСКОЙ ДЕЯТЕЛЬНОСТИ, ЗА ЯНВАРЬ-АПРЕЛЬ 2022 Г.
- 04 СРЕДНЕМЕСЯЧНАЯ ЗАРАБОТНАЯ ПЛАТА ПО ВИДАМ ЭКОНОМИЧЕСКОЙ ДЕЯТЕЛЬНОСТИ, ЗА АПРЕЛЬ 2022 Г.
- 05 СРЕДНЕМЕСЯЧНАЯ ЗАРАБОТНАЯ ПЛАТА ПО ОБРАБАТЫВАЮЩИМ ПРОИЗВОДСТВАМ ЗА ЯНВАРЬ-АПРЕЛЬ 2022 Г.
- 06 ДИНАМИКА СРЕДНЕСПИСОЧНОЙ ЧИСЛЕННОСТИ РАБОТНИКОВ В 2021- 2022 ГГ., ТЫС. ЧЕЛОВЕК
- 07 ДИНАМИКА СРЕДНЕМЕСЯЧНОЙ ЗАРАБОТНОЙ ПЛАТЫ В 2021- 2022 ГГ.
- 08 ДИНАМИКА РЕАЛЬНОЙ ЗАРАБОТНОЙ ПЛАТЫ В 2021- 2022 ГГ., в % к соответствующему периоду с начала прошлого года
- 09 СРЕДНЕМЕСЯЧНАЯ ЗАРАБОТНАЯ ПЛАТА ПО РЕГИОНАМ ПРИВОЛЖСКОГО ФЕДЕРАЛЬНОГО ОКРУГА ЗА ЯНВАРЬ-АПРЕЛЬ 2022 Г.
- 10 ЧИСЛЕННОСТЬ РАБОЧЕЙ СИЛЫ в возрасте 15 лет и старше за март – май 2022г.





# СРЕДНЕСПИСОЧНАЯ ЧИСЛЕННОСТЬ РАБОТНИКОВ, ЗА ЯНВАРЬ-АПРЕЛЬ 2022 Г.

**1 246** тыс. человек  
среднесписочная численность работников

**100,2 %** ▲

в % к соответствующему периоду с начала прошлого года



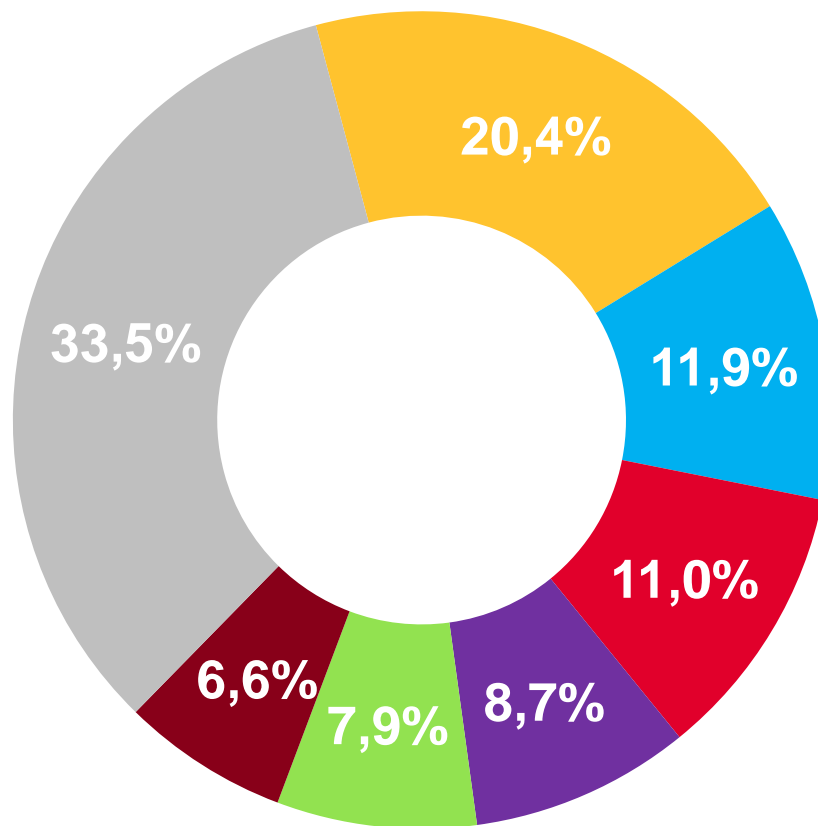


# СРЕДНЕСПИСОЧНАЯ ЧИСЛЕННОСТЬ РАБОТНИКОВ, ЗА АПРЕЛЬ 2022 Г.

**1 245** тыс. человек  
среднесписочная численность работников

**100,5 %** ▲

в % к соответствующему месяцу  
прошлого года



- обрабатывающие производства
- образование
- торговля оптовая и розничная; ремонт автотранспортных средств и мотоциклов
- транспортировка и хранение
- деятельность в области здравоохранения и социальных услуг
- строительство
- другие виды деятельности



# СРЕДНЕМЕСЯЧНАЯ ЗАРАБОТНАЯ ПЛАТА

ПО ВИДАМ ЭКОНОМИЧЕСКОЙ ДЕЯТЕЛЬНОСТИ ЗА ЯНВАРЬ-АПРЕЛЬ 2022 Г.

**48 545,1** рубля

среднемесячная заработная плата

**117,8%**

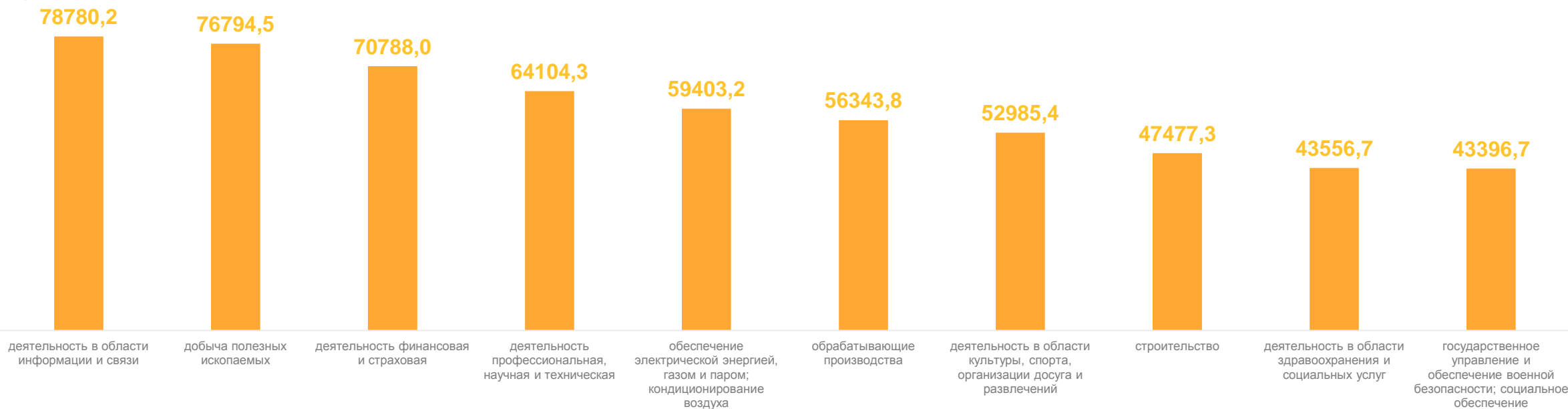
в % к соответствующему периоду  
с начала прошлого года

**103,6%**

реальная, в % к соответствующему  
периоду с начала прошлого года

## ТОП-10 ВЭД,

рублей





# СРЕДНЕМЕСЯЧНАЯ ЗАРАБОТНАЯ ПЛАТА

ПО ВИДАМ ЭКОНОМИЧЕСКОЙ ДЕЯТЕЛЬНОСТИ ЗА АПРЕЛЬ 2022 Г.

**50 580,2** рубля

среднемесечная заработная плата

**115,3%**

в % к соответствующему месяцу  
прошлого года

**97,2%**

реальная, в % к соответствующему  
месяцу прошлого года

## ТОП-10 ВЭД,

рублей





# СРЕДНЕМЕСЯЧНАЯ ЗАРАБОТНАЯ ПЛАТА

ПО ОБРАБАТЫВАЮЩИМ ПРОИЗВОДСТВАМ ЗА ЯНВАРЬ-АПРЕЛЬ 2022 Г.

**56 343,8** рубля

среднемесячная заработная плата

**118,6%**

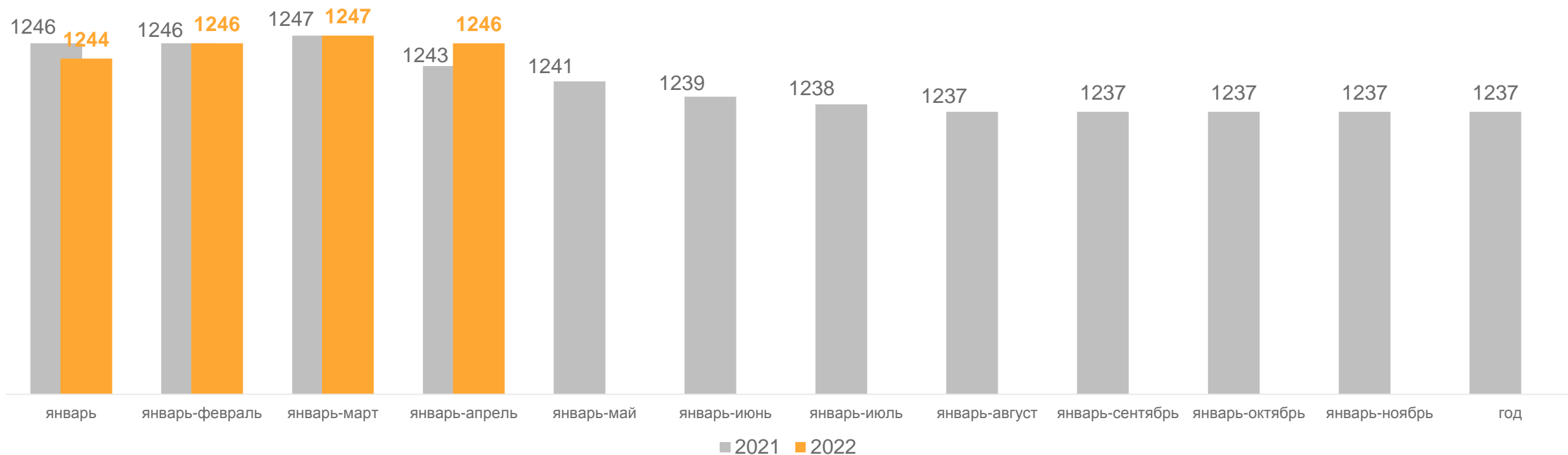
в % к соответствующему периоду  
с начала прошлого года

## ТОП-10 ВЭД, рублей





# ДИНАМИКА СРЕДНЕСПИСОЧНОЙ ЧИСЛЕННОСТИ РАБОТНИКОВ В 2021- 2022 ГГ., ТЫС. ЧЕЛОВЕК

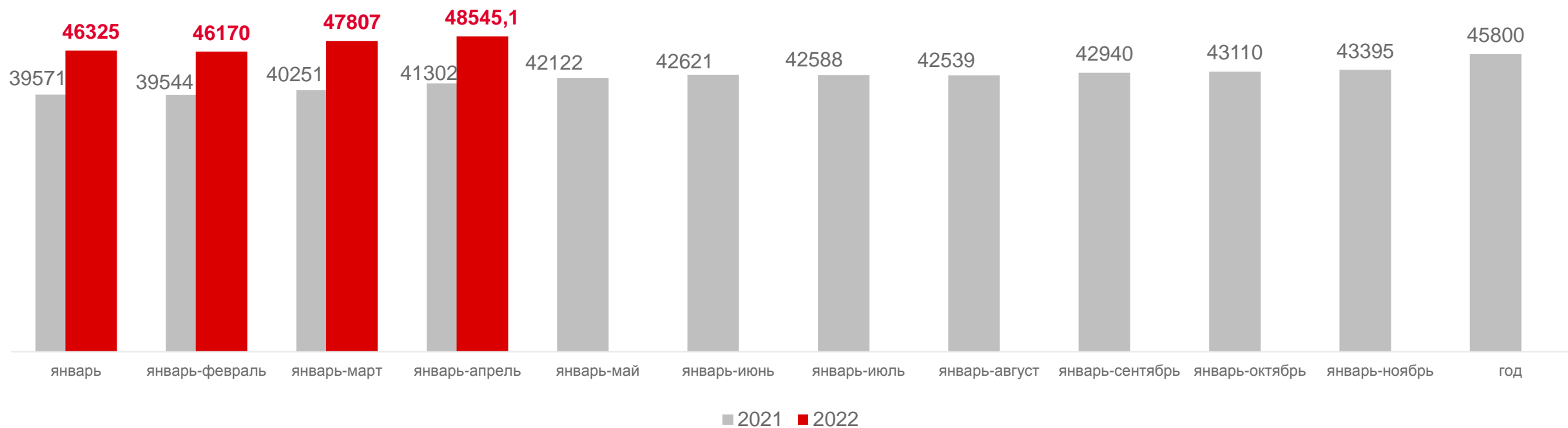






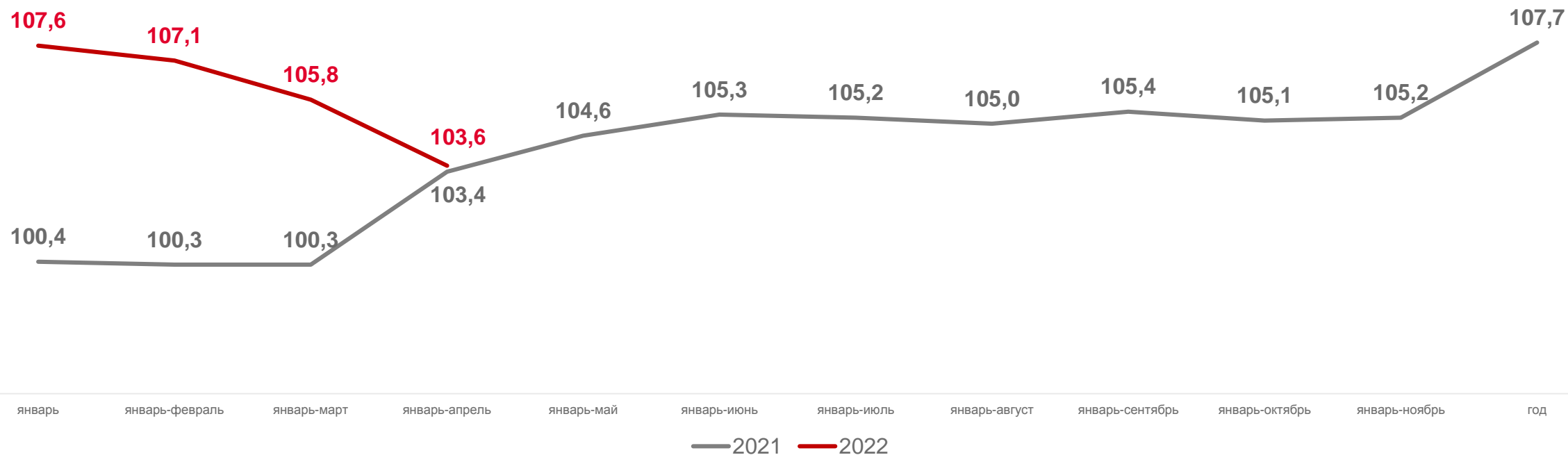
# ДИНАМИКА СРЕДНЕМЕСЯЧНОЙ ЗАРАБОТНОЙ ПЛАТЫ

В 2021- 2022 ГГ., РУБЛЕЙ





# ДИНАМИКА РЕАЛЬНОЙ ЗАРАБОТНОЙ ПЛАТЫ В 2021- 2022 ГГ., В % К СООТВЕТСТВУЮЩЕМУ ПЕРИОДУ ПРЕДЫДУЩЕГО ГОДА



# СРЕДНЕМЕСЯЧНАЯ ЗАРАБОТНАЯ ПЛАТА ПО РЕГИОНАМ ПРИВОЛЖСКОГО ФЕДЕРАЛЬНОГО ОКРУГА ЗА ЯНВАРЬ-АПРЕЛЬ 2022 Г.

**60 676** рублей

среднемесячная заработная плата  
в Российской Федерации

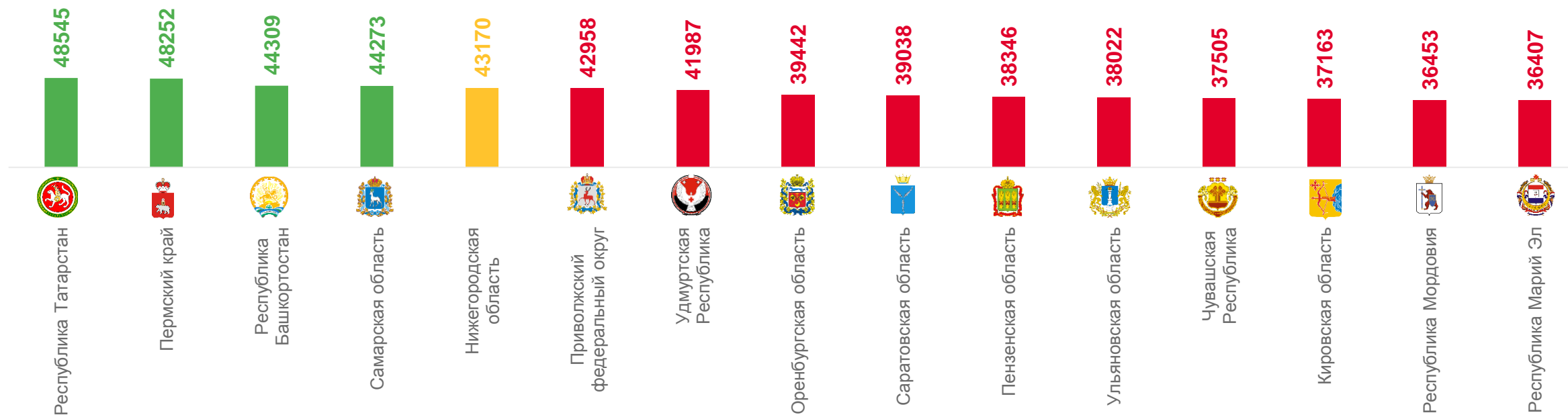
**42 958** рублей

среднемесячная заработная плата  
в ПФО



**48 545** рублей

Республика Татарстан  
лидер в ПФО





# ЧИСЛЕННОСТЬ РАБОЧЕЙ СИЛЫ\*

в возрасте 15 лет и старше за март – май 2022г.

ЧИСЛЕННОСТЬ  
РАБОЧЕЙ СИЛЫ

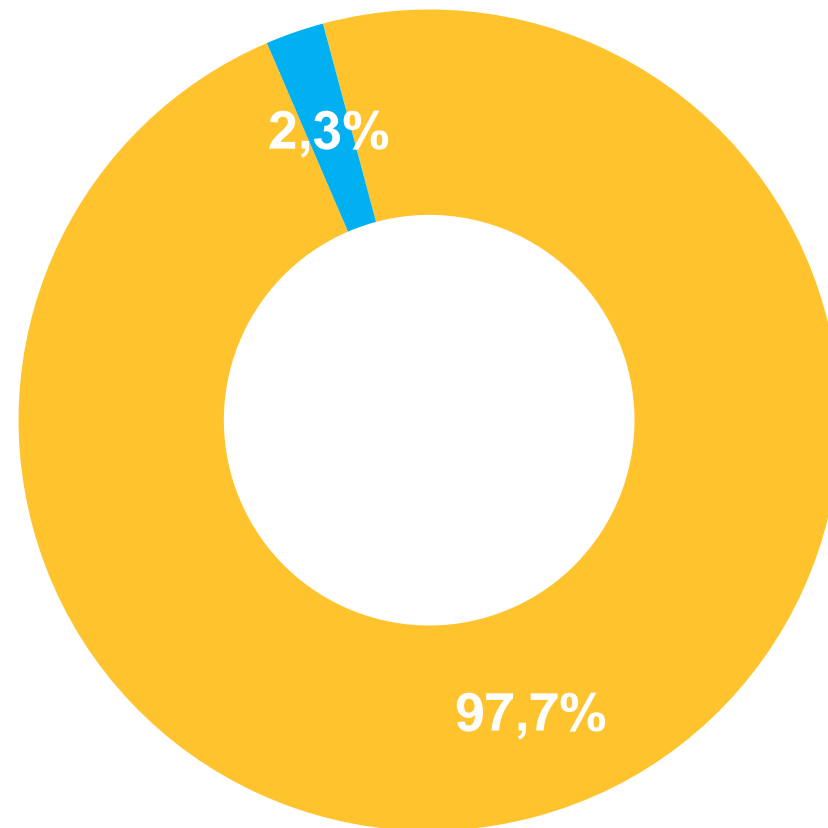
**2022,5 тыс. чел.**

ЧИСЛЕННОСТЬ  
ЗАНЯТЫХ

**1976,2 тыс. чел.**

ЧИСЛЕННОСТЬ  
БЕЗРАБОТНЫХ\*\*

**46,3 тыс. чел.**



■ Уровень занятости    ■ Уровень безработицы

\* По данным выборочного обследования рабочей силы.

\*\* По методологии Международной организации труда.